



La part des variétés robustes dans le rayon bio, au début de l'année 2023

Feriel Ben Abdallah (CRA-W), Vincent César (CRA-W), Florine Decruyenaere (CRA-W), Lieven Delanote (Inagro), Thomas Dumont de Chassart (Fiwap), Marc Goeminne (expert indépendant), Loes Mertens (Biowallonie), Daniel Ryckmans (Fiwap), Anouk Van Moorter (Inagro), Paul Verbeke (Bioforum)

Ces dernières années, un suivi de la présence des variétés de pommes de terre robustes dans la distribution a été évalué à deux autres reprises (2020 et 2021).

Durant l'hiver 2019-20, une première enquête a été réalisée par la Fiwap, dans le cadre du projet Alkalpo (prélèvements et observations à travers tout le Royaume). À ce moment-là, 55 % des pommes de terre bio dans les étals étaient belges et 54 % de toutes les bio étaient des variétés robustes.

En février 2021, une seconde enquête a été menée par Biowallonie, la Fiwap et la Socopro (enquête financée par la Socopro). Elle a montré que la part des variétés d'origine belge et celle des variétés robustes avaient progressé. La part des variétés d'origine belge était de 75 %, alors que 56 % des variétés étaient robustes.

Fin janvier-début février 2023, une troisième enquête a été menée par l'ensemble des membres du groupe de travail belge sur les variétés de pommes de terre bio robustes¹. Dans cet article, vous découvrirez les constats qui ont été faits en ce qui concerne les (mentions des) origines et la proportion des robustes dans les étals bio.

L'approche

Pour que le suivi soit comparable d'une année à l'autre, le sondage en magasin a été réalisé en 2023 à la même période de l'année que durant les enquêtes précédentes (soit durant l'hiver).

L'équipe d'enquêteurs était composée de membres de plusieurs institutions différentes¹, pour pouvoir faire les relevés de données à travers tout le pays. 120 magasins ont été visités, pour un total de 317 références. Sur ces 317, 28 ont été écartées de l'analyse pour un manque d'information (par ex. le nom de la variété). Les résultats sont donc basés sur l'analyse de 289 références. Par « une référence » est entendu : une variété de pomme de terre bio, dans un emballage et avec un prix propre, distinguable d'un autre produit mis en vente dans le rayon. Par exemple : 2,5 kg d'Allians bio, dans un sac en papier.

Parmi les 120 magasins visités à travers le Royaume, 107 magasins avaient des pommes de terre bio dans les rayons. Parmi les magasins visités, certains appartiennent à de filiales de chaînes, d'autres sont des magasins bio indépendants. Ceux-ci sont distingués et listés ci-dessous :

→ Les chaînes de magasins et le nombre de filiales — avec un assortiment bio — visités : Jumbo (1), Louis Delhaize (1), Cora (1), Albert Heijn (2), Spar (2), Okay (3), Intermarché

(4), Bioplanet (5), Aldi (10), Carrefour (10), Colruyt (10), Lidl (11) et Delhaize (18).

Pour certaines enseignes, plusieurs magasins ont été inclus dans l'échantillon. Ceci pour pouvoir recouper les données et arriver à un profil fiable par type d'enseigne.

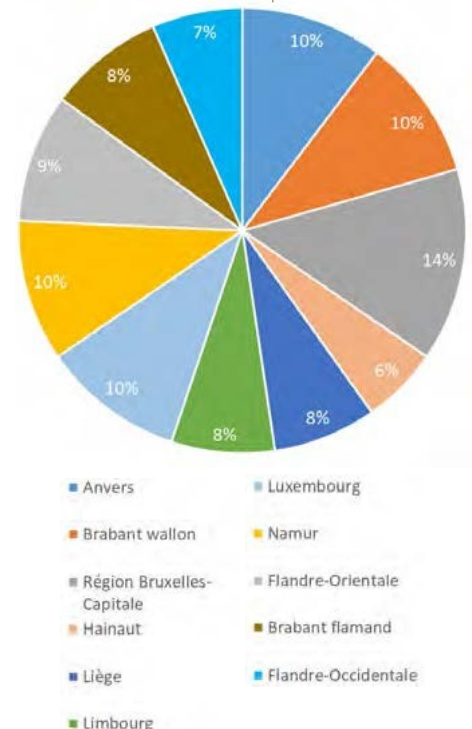
→ Concernant les magasins bio indépendants, on compte 29 magasins différents, dont 3 magasins bio à la ferme. Ces magasins étaient : Bio Farm, Biocap, Agricovert, Bioshop Oudenaarde, Biocap, Le marché bio des tanneurs, Eatik, Domaine Bio-vallée, Au panier de Victor, Biostory, Natural Corner, Färm, Moedertje Natuur, Content, Georgette bio, AlterNatur, D'ici de là, Alimentation géniale, Épicerie biologique, Biocap Erpent, Bio Shanti, Le Temps des Cerises, Vibio, BioShop Kamille — Schilde, BiOK de Corbais, BioShop Mordan — Oostende. Les magasins bio indépendants en ferme étaient : la Ferme à l'Arbre, Dobbelhoef / Sniedershof, 't Biohofke.

→ Les chaînes de magasins et le nombre de filiales visités — SANS pommes de terre bio dans l'assortiment, au moment de la visite : magasin bio indépendant (1), Intermarché (1), Albert Heijn (1), Spar (2), Delhaize (2) et Carrefour (6). 4 de ces magasins se trouvent dans la région de

Saint-Trond, 2 dans la région d'Ostende et 2 à Neufchâteau.

La distribution des différents magasins visités selon la province se trouve dans le graphe 1.

Graphe 1 : Pourcentage des différents magasins visités selon la province



Résultats 2023

Nombre de références

Parmi les 120 magasins, 107 (89 %) avaient des références de pommes de terre bio dans le rayon. 13 magasins (11 %) n'avaient donc pas de pommes de terre bio dans l'offre.

Le plus grand nombre de références de pommes de terre bio — voir graphe 2 ci-contre — a logiquement été trouvé en magasin bio : d'abord dans les enseignes Bioplanet, qui offrent la diversité de références la plus élevée avec 6,4 références/magasin en moyenne. Suivent les magasins bio indépendants, qui offrent 103 références sur l'ensemble des 26 magasins — ce qui fait en moyenne 4 références par magasin.

Présence des robustes

De la liste belge des variétés robustes 2023, qui comporte 35 variétés, 14 variétés (soit 40 %) ont été répertoriées (à la vente). En 2021, 15 variétés robustes avaient été répertoriées à la vente parmi les 29 variétés de la liste.

Le tableau 1 indique les 35 variétés sur la liste des robustes 2023.

Les variétés en vert sont celles observées dans les divers points de vente.

L'enquête 2023 a révélé que 61 % des pommes de terre bio dans les étals était issu de variétés robustes.

Lidl, Spar, Louis Delhaize et Jumbo offrent chacun 100 % des variétés robustes dans leur assortiment bio. Il en est souvent ainsi parce qu'ils n'ont qu'une référence de pomme de terre bio et qu'ils travaillent avec un seul fournisseur de pomme de terre.

Les magasins bio, ensemble, offrent une gamme très diversifiée (20 variétés différentes), mais en même temps, ils ont aussi la présence la plus basse en pourcentage de variétés robustes (32 %).

Ceci étant probablement dû à plusieurs facteurs :

- Ils ont souvent plusieurs fournisseurs de pommes de terre. Il y a plusieurs grossistes à leur disposition et ils achètent sans doute aussi en direct des producteurs.
- Les magasins bio indépendants n'ont pas été approchés pour la signature de la première convention. En plus, un des fournisseurs importants en pommes de terre bio aux magasins bio indépendants n'a pas signé la première convention (2018-21).

Graphe 2 : Nombre de références par enseigne et type de magasin

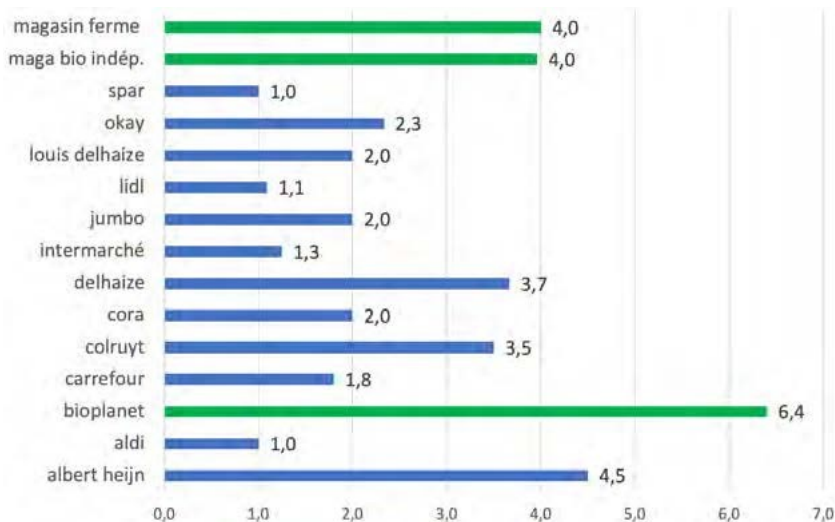
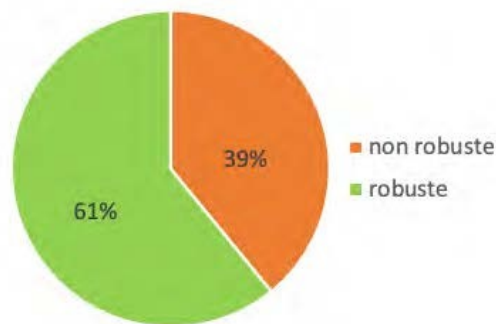


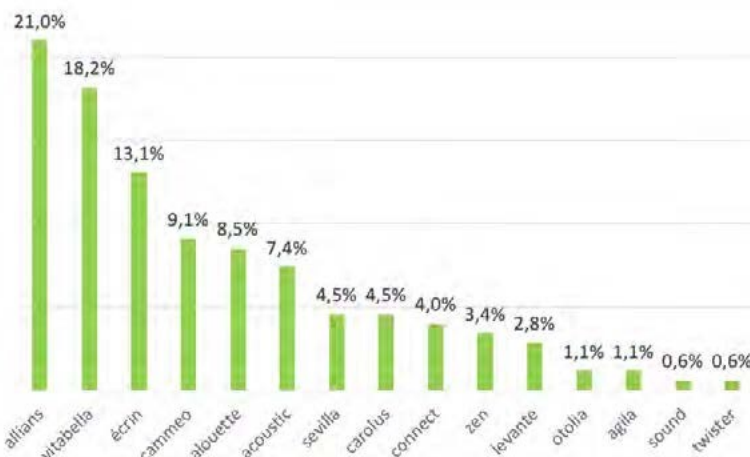
Tableau 1 : Les 35 variétés de pommes de terre robustes (2023)

Agila	Alouette	Cayman	Écrin	Louisa	Peter Pan	Tinca
Acoustic	Beyoncé	Cephora	Jacky	Maiwen	Sarpo Mira	Twiner
Alanis	Camillo	Connect	Kelly	Nirvana	Sevilla	Twister
Allians	Cammeo	Coquine	Lady Jane	Otolia	Sound	Vitabella
Alix	Carolus	Delila	Levante	Passion	Tentation	Zen

Graphe 3 : Proportion des variétés robustes/non robustes sur le total des références



Graphe 4 : Présence des variétés robustes par ordre de grandeur (sur le total des références de pdt bio)



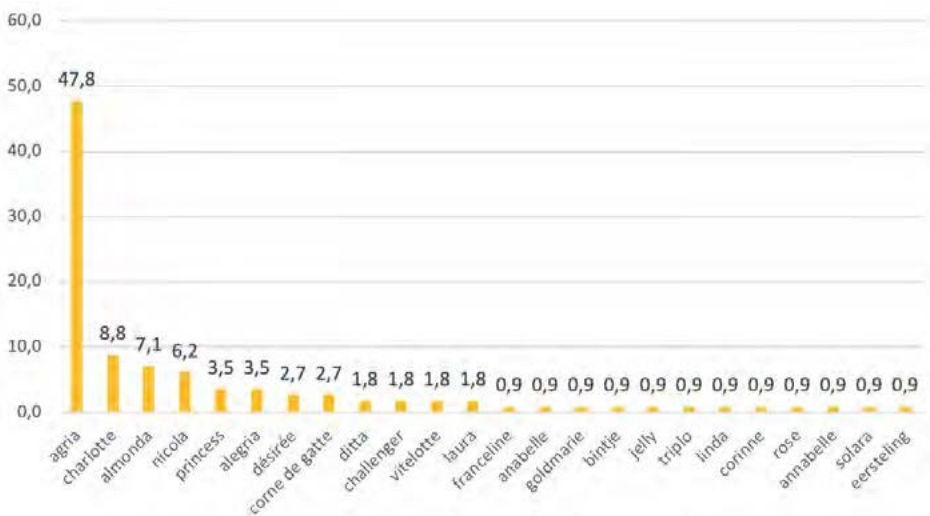
Parmi les **14 variétés robustes** observées (sur la liste de 35 variétés), Allians (21,3 %) est la plus populaire, suivie par Vitabella (18,4 %) — toutes deux étant des variétés à chair ferme (CF). Elles sont suivies par 7 variétés à chair tendre (CT) : **Ecrin (13,2 %)**, **Cammeo (9,2 %)**, **Alouette (8,6 %)** et **Acoustic (7,5 %)**. Les 9 autres variétés robustes vont de 4,5 % pour Carolus à 0,6 % pour Twister.

En 2021, 15 variétés robustes avaient été répertoriées dans les magasins, parmi les 29 présentes sur la liste. À ce moment-là, les 5 variétés robustes les plus présentes dans les étals étaient, par ordre d'importance, Allians (19,5 %), Connect (16,9 %), Cammeo (12,6 %), Alouette (11,7 %) et Ecrin (10,9 %).

Parmi les **26 variétés non robustes**, Agria est de loin la plus populaire (47 %). Suivent les variétés Charlotte (8,7 %), Almonda (7 %) (une chair ferme mi-hâtive de la maison de plant Solana (DE)) et Nicola (6 %). Suivent ensuite 22 variétés différentes dont Alegria et Princess à 4 %, Désirée et Corne de gatte à 3 % et toutes les autres à moins de 2 %.

En 2021, la variété Agria dominait déjà très largement le panel des non robustes (11 variétés au total) avec 61 % des références. Les 5 variétés les plus importantes suivantes étaient, à l'époque : Jacky (10 %), Désirée (7 %), Nicola, Charlotte et Ditta (chacune avec 6 %). Les autres non robustes étaient Amonda, Belana, Jelly, Laura et Princess.

Graph 5 : Nombre de références avec des variétés non robustes, par ordre de grandeur (sur le total des références)

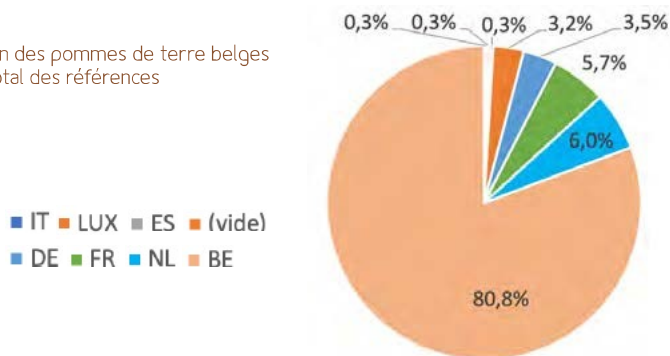


Origines

Parmi les pommes de terre bio trouvées dans les enseignes, **80,8 % étaient d'origine belge**, 6,0 % provenaient des Pays-Bas, 5,7 % de France, 3,5 % d'Allemagne, 0,3 % du Grand-Duché de Luxembourg, 0,3 % d'Espagne et 0,3 % d'Italie. Les 3,2 % restants étaient d'origine inconnue.

Parmi les 80,8 % de pommes de terre d'origine belge, 80,4 % étaient des robustes.

Graph 6 : Proportion des pommes de terre belges sur le total des références



Type de cuisson : une différence entre la théorie et la pratique !

Dans la **liste des variétés robustes**, les variétés sont caractérisées par leur type de chair, à savoir chair ferme (CF), chair tendre (CT) et chair farineuse. Les variétés sont également caractérisées pour leur usage : marché du frais (ferme, tendre, farineuse et/ou frites ménagères) et marché de la transformation (frites et/ou chips-croustilles). En magasin, on constate souvent que les variétés (en particulier les chairs tendres) sont appelées autrement...

Pour les 5 variétés principales (ordre alphabétique), on relève ceci :

- **Acoustic** (13 références différentes), une chair tendre qui est répertoriée dans 100 % des cas comme une chair ferme (CF) !
- De même, **Alouette**, une chair tendre (CT) également observée 15 fois, est

caractérisée 6 fois comme CF, 1 fois comme « polyvalente » et 8 fois sans aucune mention.

- **Cammeo**, observée 16 fois, est une CT, qui est présentée comme chair ferme à 11 reprises (67 %), 2 fois comme « grenaille », 1 fois comme « frite » et 2 fois sans définition.
- **Ecrin**, qui est aussi une CT, observée 23 fois ; elle est définie à 17 reprises (75 %) en tant que CF, à 1 reprise comme grenaille et à 2 reprises, de manière correcte, comme chair tendre ! 2 observations sont sans définition.
- Enfin, **Vitabella** qui est une CF, répertoriée 32 fois ; elle est décrite correctement 20 fois en tant que CF, 7 fois comme grenaille (ce qui n'est pas faux !), 4 fois sans mention et 1 fois « entre ferme et farineuse ».

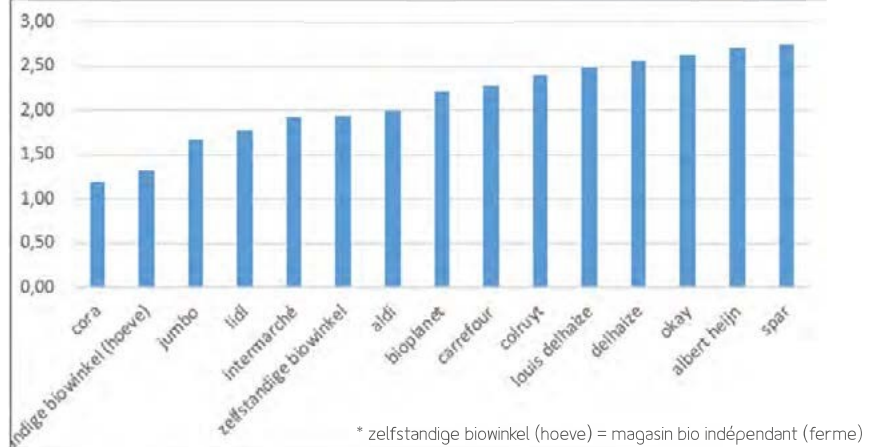
Les **chairs fermes** sont en général très bien décrites, alors que les chairs tendres sont très souvent faussement décrites comme CF. Que ce soit pour des raisons commerciales ou parce que le calibre et/ou le PSE (Poids Sous Eau) était respectivement petit ou suffisamment bas (peu probable au vu de la saison sèche que l'on a connue !)...

Parmi les **variétés non robustes**, Agria (observées 54 fois) est décrite 33 fois comme farineuse et 17 fois comme frites (soit au total 90 % de descriptions correctes), 3 fois comme « légèrement farineuse » et 1 fois sans mention. Ici, il n'y a pas de fausse dénomination, car l'Agria est une polyvalente.

Prix des pommes de terre en magasins

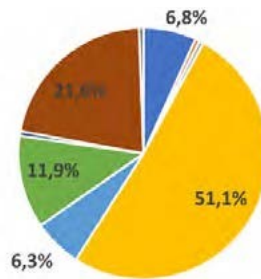
Le prix moyen aux consommateurs – de toutes variétés et tous magasins confondus – était de 2,19 €/kg.

Graphe 7 : Prix moyens (€/kg) aux consommateurs des pommes de terre bios référencées



Type d'emballages observés

Les emballages en papier kraft représentent un peu plus de la moitié (51 %) des emballages de pommes de terre bio. Suivent le vrac dans près de 22 % des cas, puis le sac plastique à près de 12 %.



Graphe 8 : type d'emballages



Conclusion et évolution depuis deux ans

L'enquête de début 2021 a été présentée tant dans la revue *Itinéraires BIO* que dans le *Fiwap-Info*. Ces articles se trouvent également sur les sites Internet respectifs de Biowallonie et de la Fiwap.

Le tableau 2 ci-dessous compare les principaux indicateurs observés lors des enquêtes de début 2021 et de début 2023. D'une manière générale, entre 2021 et 2023, une nette amélioration est observée quant au pourcentage de pommes de terre bio d'origine belge et au pourcentage de variétés robustes parmi les pommes de terre bio belges.

Le nombre de variétés robustes répertoriées dans la liste officielle augmente également, ce qui pourrait encore accentuer la part des variétés robustes dans les enseignes pour les prochaines années.

Tableau 2 : Quelques données de base entre l'enquête de fin janvier-début février 2023 et la précédente faite en février 2021

Période	Janvier et février 2021 (2 périodes d'observations)	Fin janv. – déb. févr. 2023 (1 seule période)	Évolution/commentaire
Nombre de magasins enquêtés	71	120	Plus de magasins visités et d'observations en 2023
Magasins « classiques »	58	91	
Magasins exclusivement bio	13	29	
Magasins avec des références bio		107	
Nombre de références valables observées	739	289	En 2021 : moins de magasins enquêtés, mais 4 visites/magasin (en 2 périodes distinctes).
% de pommes de terre bio belges	75	80,8	Hausse (= amélioration)
Origine des pommes de terre autre que Belgique	DE, DK, FR et NL	DE, ES, FR, IT, LUX et NL	
% de variétés robustes	59	61	Légère hausse (= amélioration)
% de variétés robustes parmi les Belges	63	73	Hausse (= amélioration)
Nombre de variétés robustes dans la liste	29	35	Hausse (= amélioration)
Nombre de var. robustes répertoriées	15	14	