


8^{ème} journée de réseautage Bio

20 février 2025 – Biowallonie




Pierre Le Maire

Président de Biowallonie





B
BIOWALLONIE



Madame la Ministre Anne-Catherine Dalcq

Ministre de l'Agriculture et de la Ruralité





Retour sur les
ateliers

Comment exporter vers le Grand-Duché du Luxembourg ?

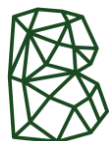


► Objectifs de l'atelier:


- ▲ Présenter le secteur du bio au Grand-Duché
- ▲ Le Luxembourg : pays au cœur de la Grande-Région avec ses spécificités
- ▲ Les acteurs clés pour votre développement à l'export

► Apprentissages du jour:

- ▲ Mise en avant de deux acheteurs potentiels
- ▲ Réseautage entre les parties prenantes
- ▲ Prise de consciences des besoins et pistes d'approvisionnement



Complémentarités entre élevages et arboriculture bio




► Objectif de l'atelier :

- ▲ Présenter les deux filières et leurs complémentarités
- ▲ Présenter quelques acteurs clés
- ▲ Créer un lieu d'échange autour des perspectives/opportunités futures.

► Apprentissage du jour :

- ▲ Les acteurs sont en recherche
- ▲ Piste de diversification
- ▲ Importance de réfléchir son projet en amont (Parcours, récolte, ...)



Et pourquoi pas des pommes de terre bio wallonnes en friterie ?



► Objectif de l'atelier:

- ▲ Réunir les acteurs de la 🍟 à la 🍷
- ▲ Mettre en commun les réalités/exigences/opportunités de chaque maillon
- ▲ Définir les contours du développement d'une filière « frite bio »

► Apprentissage du jour:

- ▲ Le bio a une place à prendre en friterie
 - ◆ La bintjes n'a plus d'avenir
 - ◆ Engagement sur du moyen, long terme
 - ◆ Communication
- ▲ Enjeux
 - ◆ Prix
 - ◆ Qualité
 - ◆ Offre disponible SI demande;
 - BelPom: 6 friteries>> Ligne en BIO
 - Ha de PDT




Comment initier ou développer votre approvisionnement bio wallon ?



► Objectifs de l'atelier:

- ▲ Donner aux acteurs des filières une visibilité de la situation en Wallonie
- ▲ Donner des bonnes pratiques et cas concrets
- ▲ Travailler collectivement sur 4 freins à l'approvisionnement :
 - ◆ Le prix
 - ◆ Les volumes insuffisants
 - ◆ La logistique sous optimale
 - ◆ La qualité attendue non rencontrée
- ▲ Apprentissage du jour: Bonnes pratiques



Mutualiser des ressources matérielles pour une meilleure résilience grâce aux CUMA (coop d'utilisation de matériel agricole) ?





- ▶ Objectif de l'atelier : explorer comment les CUMA peuvent être un levier pour mutualiser du matériel et renforcer la résilience des agriculteurs bio.
- ▶ Intérêts d'une CUMA : réaliser des économies d'échelle, accéder à des machines performantes, renouvelable plus rapidement, travailler ensemble, obtenir une aide à l'investissement majorée et des avantages fiscaux.
- ▶ Les 2 « must » : réfléchir en amont à la gouvernance et le règlement d'ordre intérieur + établir un plan financier !
- ▶ Les points rassurants :
 - ▲ Se partager du matériel est faisable, même sur des fenêtres météo courtes, grâce à une bonne communication entre associés, via des outils simples et réactifs comme WhatsApp
 - ▲ Les CUMA « mixtes » (bio et conventionnel) : sont aussi tout à fait faisable



Vous voulez en savoir davantage?

- ▶ Consultez les présentations dès lundi sur www.biowallonie.com/journee-annuelle-de-reseautage/
- ▶ Lisez le résumé de chaque atelier dans le reflet de notre magazine Itinéraires BIO n°82
- ▶ Contactez-nous!



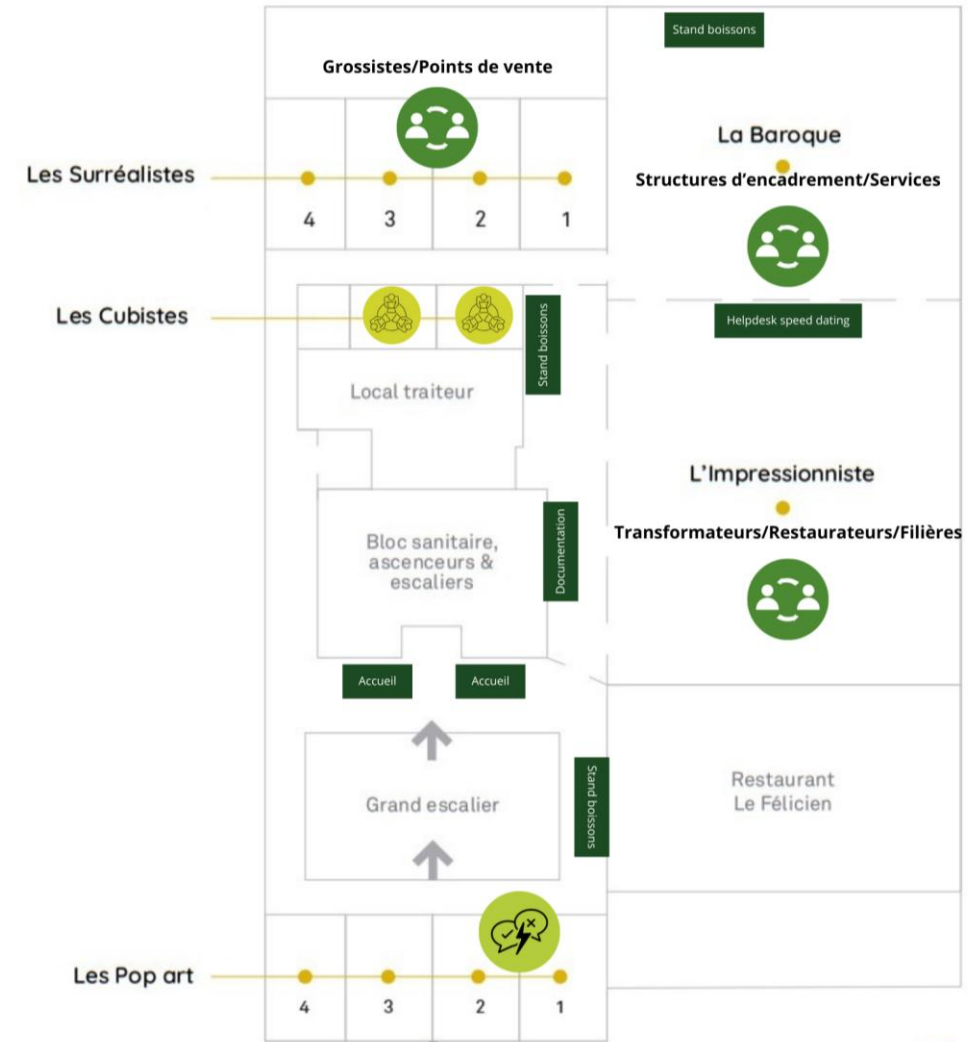


Speed-dating
et atelier
argumentaires

Explication du speed-dating


3 salles

- ▲ Les Surréalistes: Grossistes et points de vente (tables 1 à 21)
 - ◆ Wandercoop = absent
- ▲ L'impressionniste: Transformateurs/ restaurateurs/ filières (tables 22 à 45)
- ▲ La Baroque: Structures encadrement / services (tables 46 à 59)




Explication du speed-dating

- ▶ 7 créneaux horaires (avec 5min' de battement)
 - ▲ 14h50-15h
 - ▲ 15h05-15h15
 - ▲ 15h20-15h30
 - ▲ 15h35-15h45
 - ▲ 15h50-16h
 - ▲ 16h05-16h15
 - ▲ 16h20-16h30
- ▶ Une cloche vous indiquera la fin du créneau
- ▶ Une table Helpdesk dans la salle impressioniste est à votre disposition
- ▶ Biowallonie est disponible pour vous aiguiller!



Explication du speed-dating

- ▶ Chaque acteur fixe a son horaire sur sa table
- ▶ Chaque acteur tournant a son horaire sur le verso de son badge
- ▶ Certains acteurs ont 2 ou 3 tables
 - ▲ Exemple: Al'Binète: 2 – 1^è, 2 – 2^{-è}
- ▶ Certains acteurs sont fixes et tournants
 - ▲ Vérifier horaire sur votre table et sur votre badge




A présent



- ▶ Participants à l'atelier « Le bio – arguments clés pour faire la différence ! »
 - ▲ Rendez-vous à la salle Pop art 1-2



- ▶ Acteurs ayant une table: Installez-vous à votre table
- ▶ Les autres: repérez votre premier speed-dating et soyez prêt pour 14h50



Merci pour votre attention



BIOWALLONIE

Le bio aujourd'hui & demain



PLAN BIO 2030

Avec le soutien de
la



Wallonie