

**BIO WALLONIE**  
Le bio aujourd'hui & demain

**ACHETEZ ET MANGEZ  
BIO WALLON**  
pour soutenir nos 2.014  
fermes bio wallonnes!


# BAROMÈTRE

## du secteur *bio wallon*

Juillet 2024

### Constat général

- *Progression de la demande bio durant le premier semestre 2024.*
- *Offre et demande à l'équilibre (pour la plupart des filières), signal d'un marché qui va mieux.*
- *Demande du secteur d'une sensibilisation accrue des consommateur·rice·s wallon·ne·s sur les plus-values (environnementales, sociales et économiques) de l'agriculture biologique.*
- *Des coûts de certification remis en question et qui freinent le passage au bio ou sont la cause de l'arrêt de la certification bio, principalement chez les transformateur·rice·s.*
- *L'écart des prix donnés aux producteur·rice·s, pour un même produit bio et conventionnel, encore amoindri en 2024 pour plusieurs spéculations (le prix offert ne couvre pas toujours les coûts de production).*
- *Situation des grossistes bio wallon·ne·s compliquée (factures impayées, délais de paiement plus longs, augmentation de la concurrence).*
- *Des magasins bio qui se portent mieux, certains en nette progression, d'autres encore dans une situation financière fragile.*
- *En grande distribution : % des références bio d'origine belges moindre qu'en conventionnel et nombre de références bio en baisse.*



### Pommes de terre

- Marché saturé (une partie a été vendue en conventionnel)
- Des prix de contrats qui stagnent (pour la plupart), malgré des coûts de production plus élevés
- Des prix sur le marché libre bio très variables : certains légèrement au-dessus, d'autres en-dessous du prix conventionnel
- Pénurie de plants, surtout de variétés robustes
- Mildiou très présent



### Filière légumes

- Impact des mauvaises conditions météorologiques : retards de cultures, pertes de rendement, diminution de chiffres d'affaires
- Demande en poireau, champignon de Paris, chicon forcé, ail
- **Maraîchage** : situation compliquée (après plusieurs mauvaises années), risque d'abandon de maraicher·ère·s
- **Plein champ – marché du frais** : découragement et abandon de certain·e·s producteur·rice·s (causes : prix aux producteur·rice·s trop bas, désherbage laborieux et onéreux (indexation des salaires), augmentation des coûts de stockage)
- **Plein champ – marché de l'agro-industrie** : situation hétérogène (certains industriels réduisent les surfaces, d'autres en recherchent)




### Filière fruits

- Peu de poires et assez de pommes lors de la prochaine récolte
- Concurrence forte pour la vente de jus
- Demande en fraises et petits fruits (mais difficultés : conditions climatiques, disponibilité et coût de la main d'œuvre, qualité des plants)
- Développement des vignes : potentiel important mais problème de mildiou cette année



### Grandes cultures

- Filières à l'équilibre, retards de croissance au niveau végétatif, problème de désherbage, pression des corvidés, sangliers et limaces, qualités très hétérogènes
- **Céréales panifiables et céréales fourragères** : prix à la hausse, récolte 2023 écoulee : cellules de stockage vides avant la prochaine récolte
- **Oléagineux** : bonne année en colza, perte de 50% de la production de tournesol
- **Protéagineux** : maladies en pois protéagineux, intérêt grandissant des cultures en association
- **Autres cultures** : chicorée à inuline (pas de contrat en 2025), lin textile (en développement), fort développement de la moutarde




**BIOWALLONIE**  
Le bio aujourd'hui & demain

**ACHETEZ ET MANGEZ  
BIO WALLON**  
pour soutenir nos 2014  
fermes bio wallonnes!

# BAROMÈTRE du secteur bio wallon

Juillet 2024



## Alimentation animale

- **Monogastrique** : après un pic en janvier 2023, prix des aliments en baisse
- **Herbivore** : prix du foin bio dans la moyenne. Stocks importants, mais qualité du foin récolté très variable



## Filière laitière

- Les marchés se sont adaptés, se sont stabilisés et légère croissance en 2024
- **Lait de vache** :
  - Filière à l'équilibre avec une baisse de l'offre en 2023 (-5% de vaches laitières) et une hausse de la demande
  - Pas de nouveaux producteurs recherchés par les laiteries
  - Prix très variables en fonction des laiteries
  - Prix du lait conventionnel a augmenté de +34% vs prix du lait bio +10% (entre janvier 2021 et mai 2024 – inflation de 19%)
- **Lait de chèvre** : surplus de lait qui part en conventionnel
- **Lait de brebis** : demande > offre (plusieurs transformateurs doivent importer du lait)



## Filière porcine

- Filière à l'équilibre et qui regagne en stabilité mais qui reste fragile
- Rentabilité meilleure : délai de chargement revenu à la normale, prix stable et baisse du prix de l'aliment
- En grande distribution : volume d'origine wallonne faible, en magasin bio : crainte de la concurrence hollandaise

## Elevages de niche

- Demande en canards, pintades, bufflonnes, cailles, lapins, poissons, ...



## Filière bovine

- Demande importante en haché (donc en vaches de réforme ou animaux peu conformés)
- Engraissement et finition en perte de vitesse (activité peu ou pas rentable, nouvelle réglementation bio, moins de demande pour les pièces nobles)
- Différence de prix aux producteurs bio et conventionnel amoindrie



## Filière ovine

- Vente dans des boucheries non certifiées par manque d'offre locale non bio
- Demande mais manque de structuration de l'offre, méfiance vis-à-vis de la grande distribution et dessaisonnement compliqué



## Filière avicole

### Oufs

- Demande présente en circuit court et en circuit long (sauf surplus observé en juin)
- Ré-augmentation du prix de gros de l'œuf en janvier 2024

### Poulets

- Baisse de 12% du nombre de poulets abattus en 2023 : plusieurs éleveurs bio se sont orientés vers des filières conventionnelles (qualité différenciée, BCC)
- Rentabilité meilleure (augmentation du prix de reprise des poulets, baisse du prix de l'aliment et réduction des vides sanitaires)
- Plusieurs filières à la recherche de nouveaux éleveurs

## Plus d'infos ?

Contactez le pôle Développement de Filières de Biowallonie : [developpement.filières@biowallonie.be](mailto:developpement.filières@biowallonie.be)  
Retrouvez le dossier complet sur notre site : [www.biowallonie.com/documentation/etudes-statistiques/barometre-bio/](http://www.biowallonie.com/documentation/etudes-statistiques/barometre-bio/)



PLAN BIO 2030