

Enquête sur les choix variétaux et semenciers dans le secteur légumier Bio

4 mai 2021

Présentation des résultats lors de la journée de réseautage Biowallonie

Clementine.antier@uclouvain.be

Avec le soutien de :



Réseau Meuse Rhin Moselle





MODES DE PRODUCTION

Quels sont les caractéristiques des modes de production agricoles et d'élevage utilisés aujourd'hui ?



SYSTÈMES AGROALIMENTAIRES

Comment s'organisent les filières agroalimentaires ? Comment les acteurs interagissent-ils ?

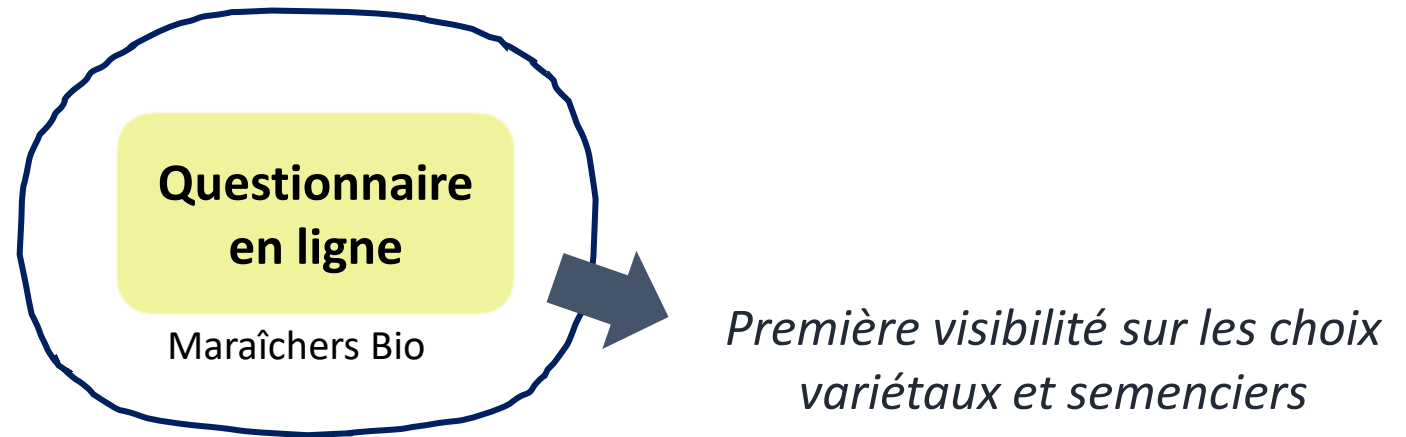


TRAJECTOIRES DE TRANSITION

Quels horizons pouvons-nous envisager pour l'agriculture et l'alimentation dans nos territoires ?



Dispositif de recherche (2021-2022)



A VENIR

Entretiens
individuels

Focus group
collectif

Littérature &
données

Principaux éléments de l'enquête en ligne



SCHÉMA SEMENCIER

- Liste des fournisseurs
- Organisation du schéma semencier & principaux acteurs



VARIÉTÉS

- Choix variétaux par espèce et la construction de ces choix
- Compréhension et intérêt des producteurs pour les variétés populations
- Attentes en matière de sélection variétale

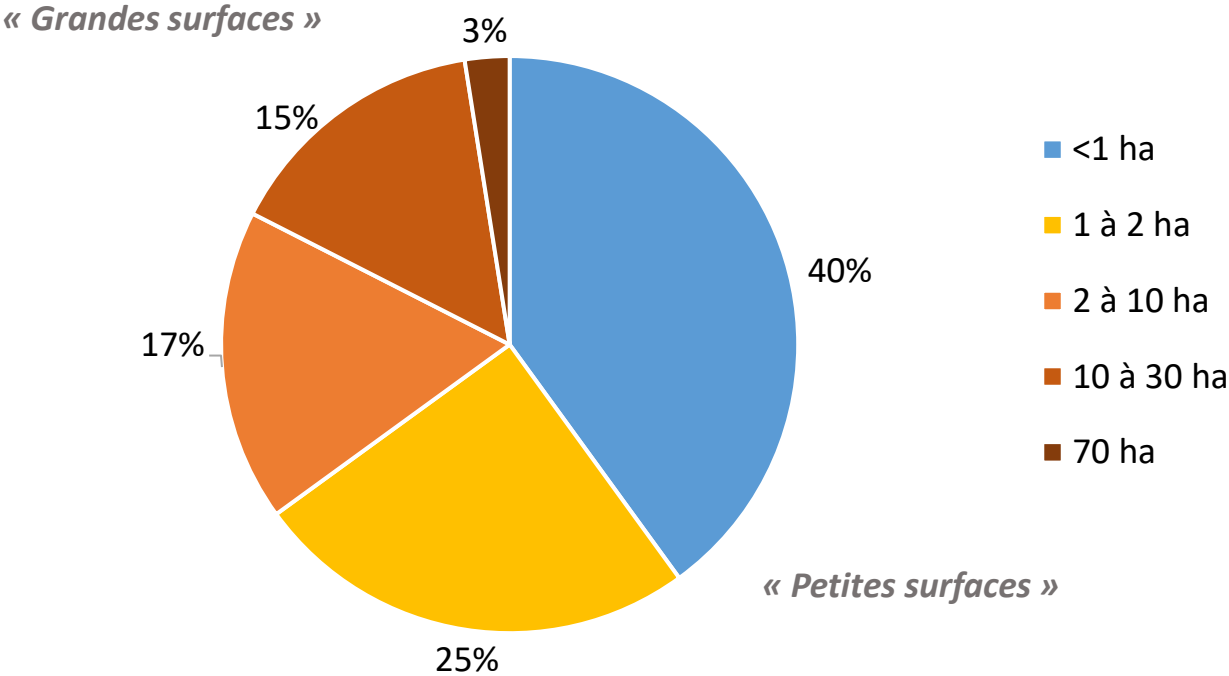


MARCHÉ POTENTIEL

- Coût des semences selon les modèles maraîchers
- Intérêt pour une sélection régionale : raisons et seuils de prix

Répondants à l'enquête : 40 maraîchers Bio

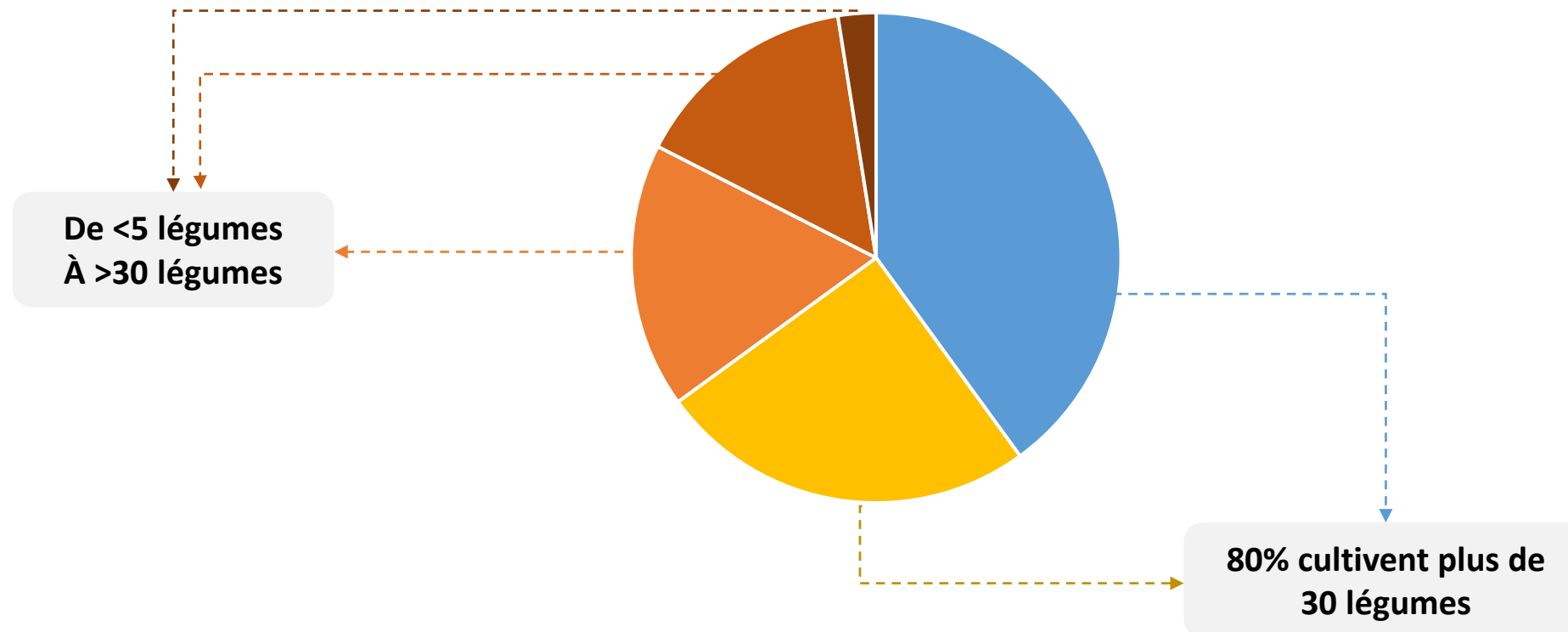
Superficies légumières des 40 exploitations de l'échantillon



Notes : Environ 350 maraîchers Bio contactés → 40 réponses complètes

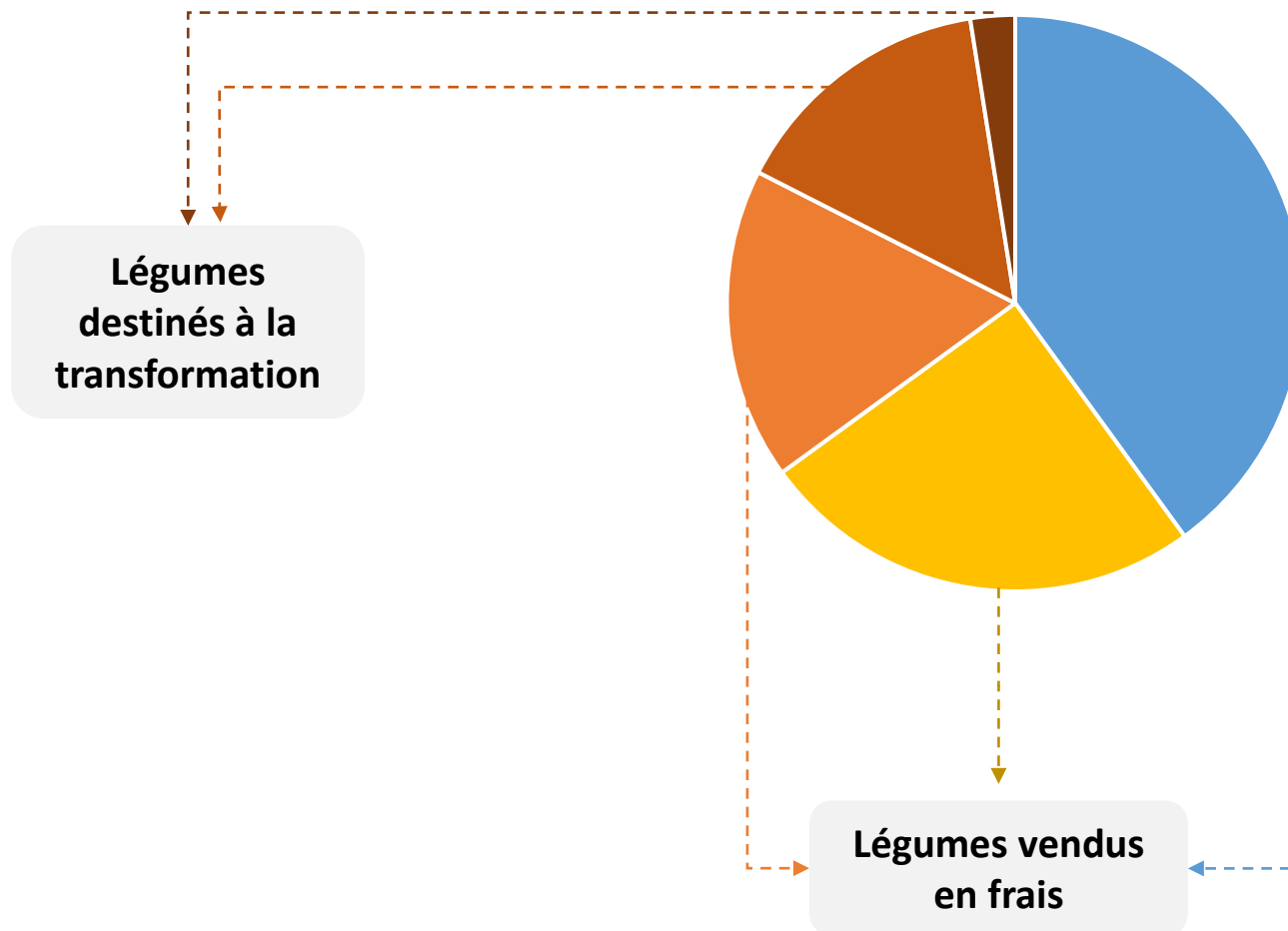
Répondants à l'enquête : 40 maraîchers Bio

Nombre de légumes dans les 40 exploitations de l'échantillon



Répondants à l'enquête : 40 maraîchers Bio

Filières des 40 exploitations de l'échantillon



Répondants à l'enquête : 40 maraîchers Bio

Un échantillon diversifié incluant :

grandes, moyennes et petites surfaces

à destination de la filière du frais et de la transformation

en maraîchage diversifié (>30 légumes) ou en nombre de légumes réduit.

1. Identification des fournisseurs de semences

23 fournisseurs de semences cités, dont 6 particulièrement fréquents.

Fournisseurs de semences	Part des exploitations
• Agrosemens	48%
• Semailles	45%
• Voltz	45%
• Sativa	43%
• Bingenheimer	38%
• Cycle en terre	23%
• Arpobel	13%
• Bejo	13%
• Baumaux	10%
• Essem'bio	10%

Autres (< 10% des exploitations concernées): Vitalis, Ducrettet, Biaugerme, De Bloster, Fayt Carlier, Germinance, Ste Marte, Henrion, Biosano, Kokopelli, Hazera, semences fournies par l'usine.

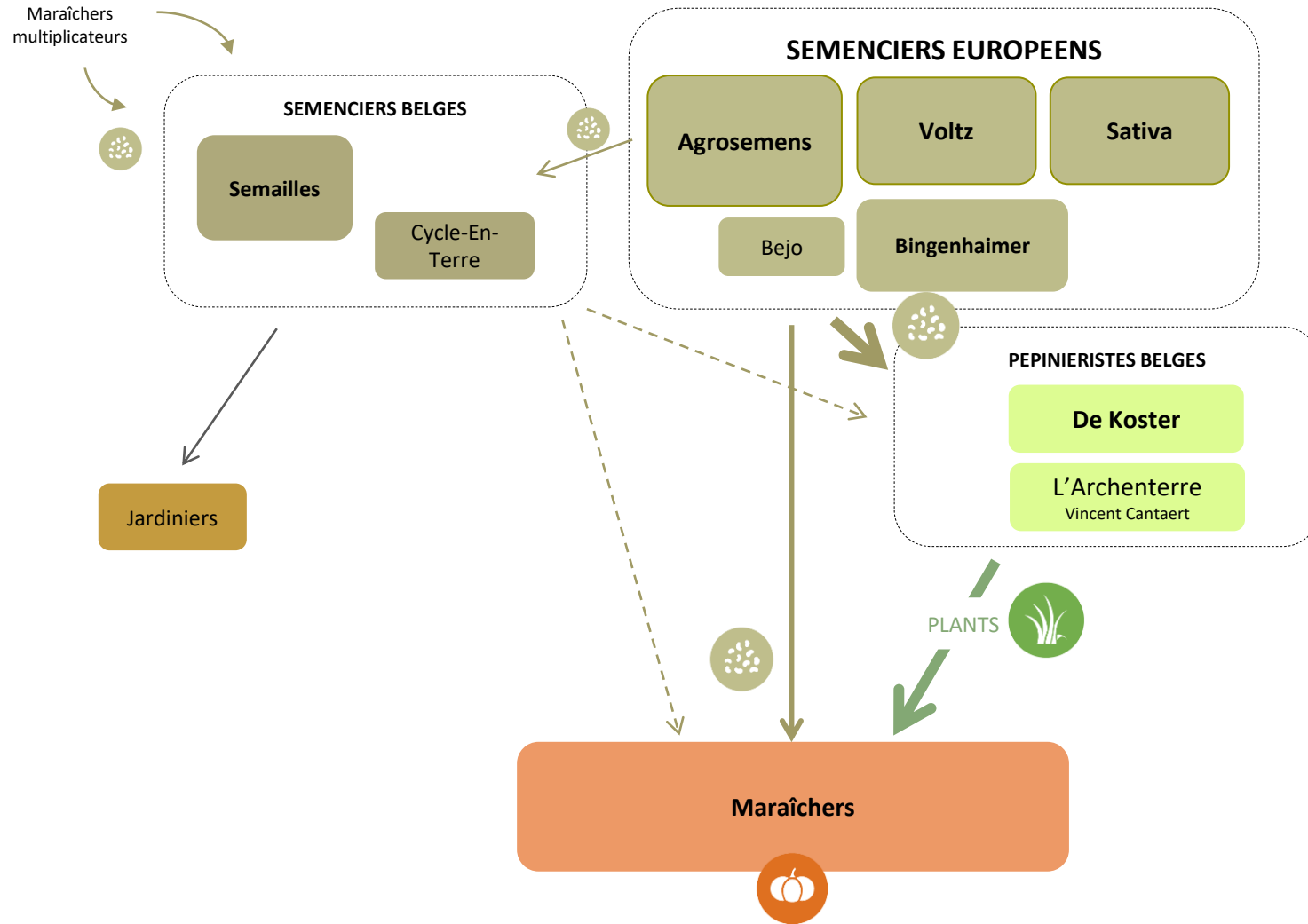
1. Identification des fournisseurs de plants

2 pépiniéristes largement majoritaires.

Pépiniéristes	Part des exploitations
De Koster	50%
L'Archenterre	30%
Keizers	3%
CTH Gembloux	3%
Larivière	3%
Fanny Rion	3%
Henrion	3%
Le grand potager	3%
Semailles	3%
Jardins de Bellecourt	3%
Pepinière Halleux	3%
Bingenheimer Saatgut	3%

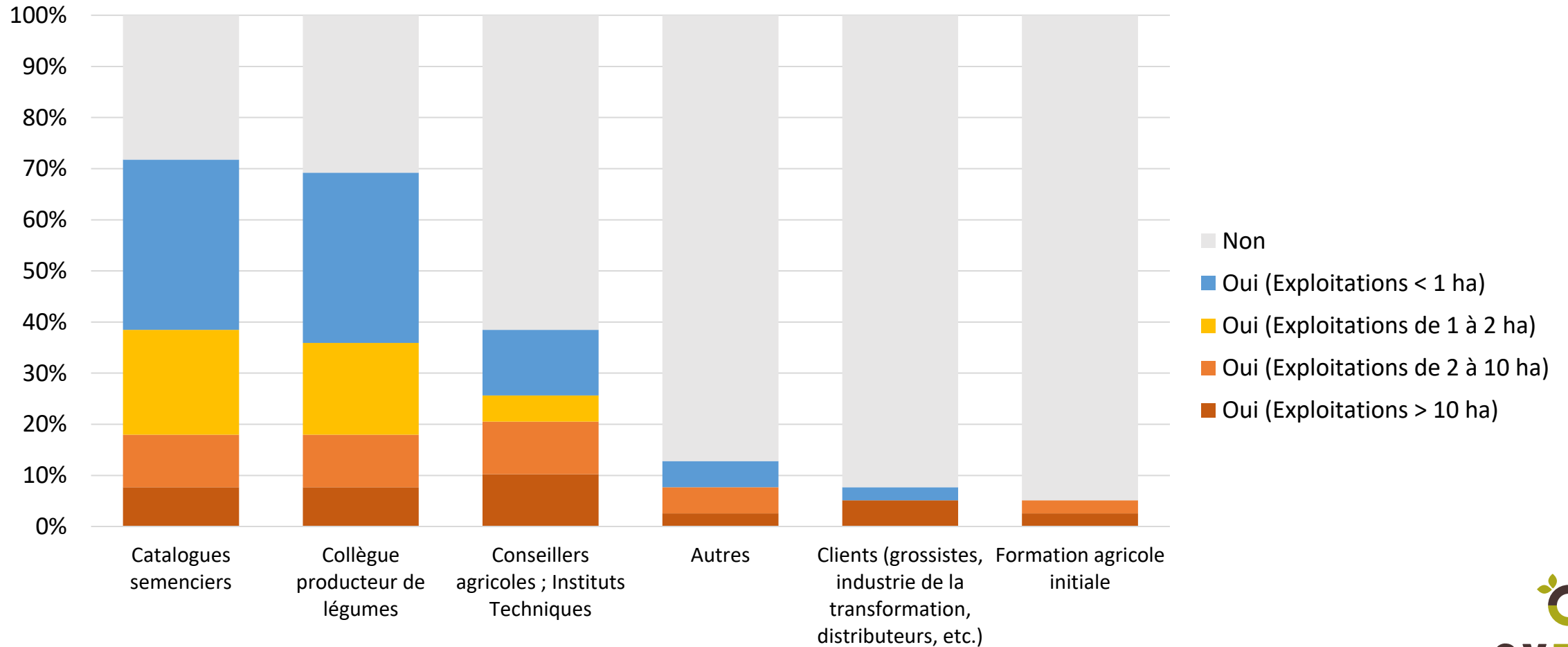


2. Organisation et acteurs clés du schéma semencier



3. Structuration des choix variétaux

Après de qui cherchez vous conseil lorsque vous souhaitez choisir une variété ou changer de variété ?

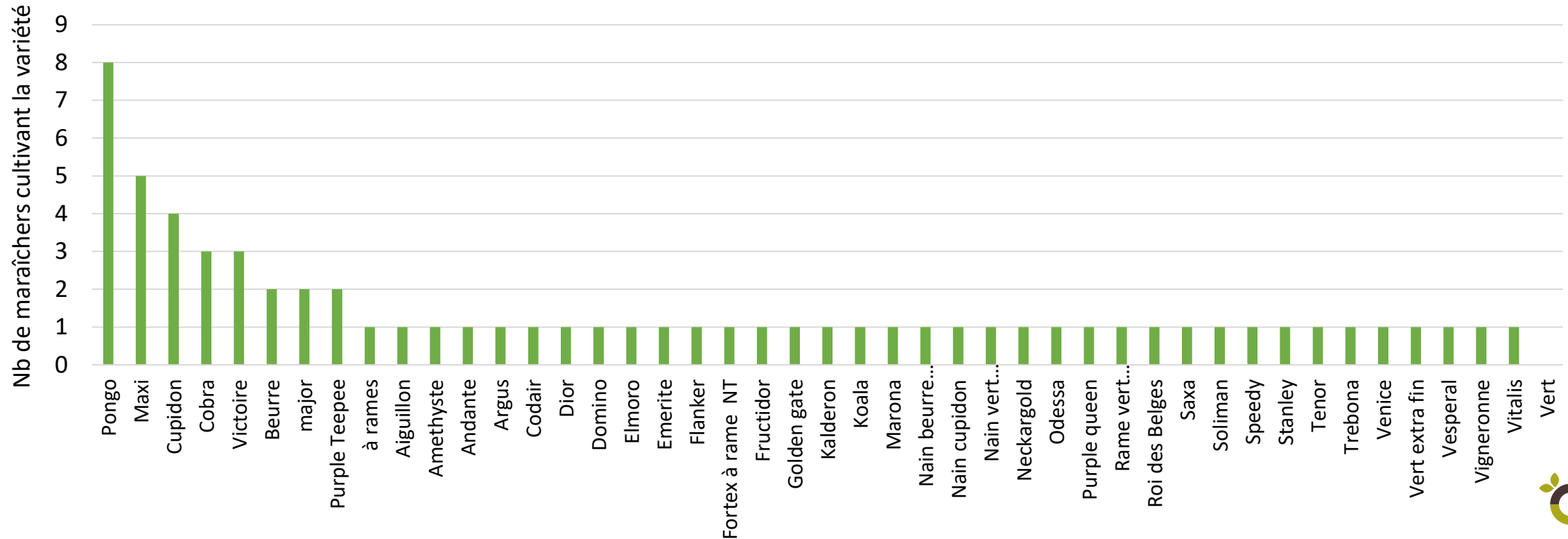


4. Choix variétaux : liste par espèce

Exemple des Haricots :

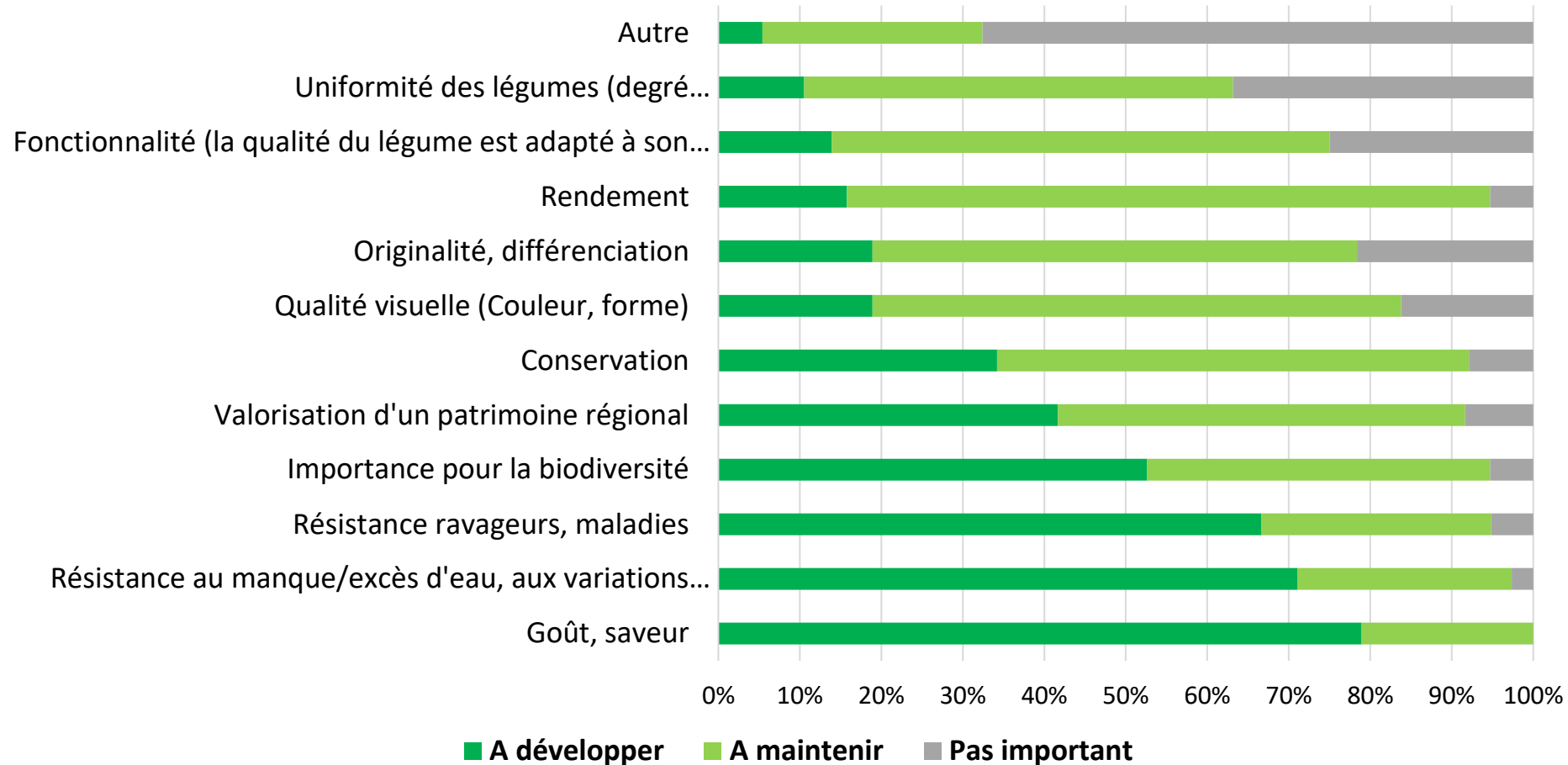
- 45 variétés différentes sont cultivées par les 40 maraîchers
- Nombre de variétés par exploitation : de 1 variété à plus de 5 variétés
- Nombre moyen de variétés : 1 variété dans les grandes surfaces ; 1,6 variétés dans les petites surfaces <1 ha.

Variétés de Haricots cultivées par les 40 maraîchers interrogés




5. Attentes en matière de sélection variétale

Selon vous, dans quelle mesure chacun de ces critères devrait être pris en compte dans la sélection variétale, afin de mieux répondre à vos besoins et souhaits ?



6. Intérêt des producteurs pour les variétés populations

Parmi les variétés de légumes que vous cultivez, s'agit-il de variétés F1, de variétés population, ou les deux ?



28% cultivent en majorité des POP. (Tous ont une superficie <3ha)

Principales raisons pour cultiver des POP :

- Idéologique, éthique (autonomie, résilience, respect du vivant) : 67%
- Qualité organoleptique : 33%
- Adéquation avec notre modèle de production et nos conditions de culture : 23%
- Préservation du patrimoine/terroir : 17%
- Expérience acquise avec cette variété : 10%

62% des producteurs cultivent un mélange de variétés F1 et POP

10% cultivent principalement des F1.

Tous ont une superficie > 9ha.

7. Données de marché

- Coût moyen des semences très variable : de 441 à 2903€/ha
- Dégressif en fonction des superficies et/ou du nb de légumes cultivés
- VA totale pour 40 maraîchers : 100 k€ → soit 1 M€ rapporté à 350 maraîchers Bio en Wallonie

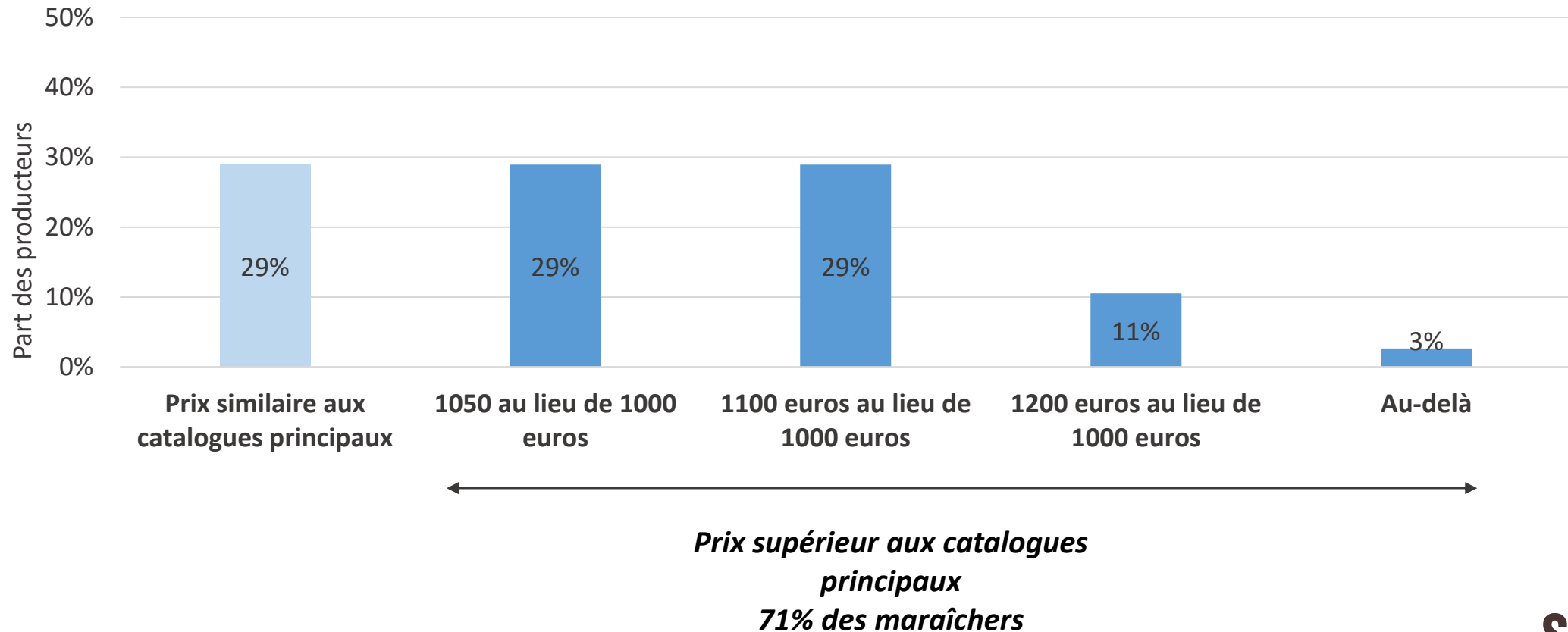
	>10 à 70 ha	>2 à 10 ha	1 à 2 ha	<1 ha	Tous
Coût annuel d'achat des semences					
Moyenne €*	8 929	1 786	1 556	1 375	2 846
Moyenne €/ha*	441	500	1 362	2 903	1 674

7. Données de marché (bis)

- **Etes-vous intéressé(e)s d'inclure des variétés issues d'une sélection locale/régionale dans votre production légumière ? 73% des producteurs.**
- **Pour quelles raisons êtes-vous effectivement intéressé(e) ?**
 - Pour contribuer à la préservation de la biodiversité cultivée : **65%**
 - Pour le plaisir de varier ce que je cultive : **55%**
 - Pour différencier ma production : **50%**
 - Positionner ma production avec un prix de vente supérieur : **10%**
 - Adaptation au milieu, performance des variétés adaptées : **8%**
 - Pour contribuer à un patrimoine territorial : **3%**
 - Recherche d'autonomie et de résilience : **3%**

7. Données de marché (ter)

Quel supplément seriez-vous prêt à payer pour des semences de variétés populations reproduites localement ?



Merci de votre attention !

<https://sytra.be/fr/publication/enquete-semences-wallonie/>





SYTRA

transition of
food systems

WWW.SYTRA.BE